

# TÌNH HÌNH XUẤT NHẬP KHẨU CỦA VIỆT NAM NỬA ĐẦU THÁNG 3 NĂM 2024

## TỔNG GIÁ TRỊ THƯƠNG MẠI



**32,2** TỶ USD

**68%** so với nửa đầu tháng 2/2024

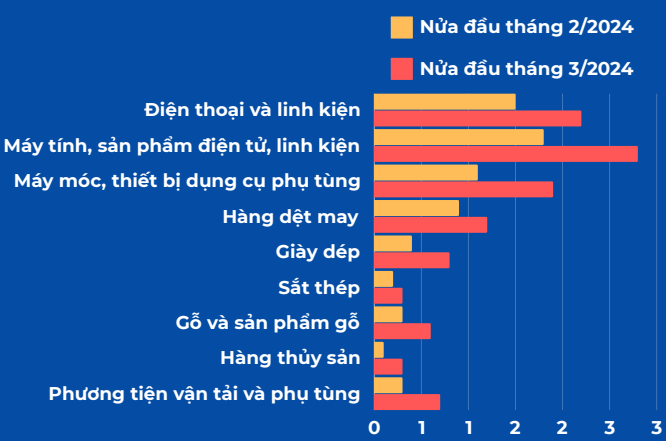


## XUẤT KHẨU

### CÁC NHÓM HÀNG BIẾN ĐỘNG SO VỚI NỬA ĐẦU THÁNG 2/2023

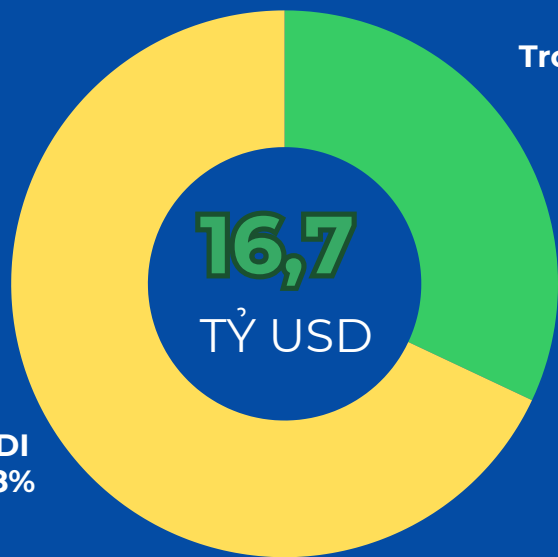


### TRỊ GIÁ XUẤT KHẨU MỘT SỐ NHÓM HÀNG NỬA ĐẦU THÁNG 3 NĂM 2023 (TỶ USD)



### KIM NGẠCH

Trong nước **32%**    FDI **68%**



FDI **68%**



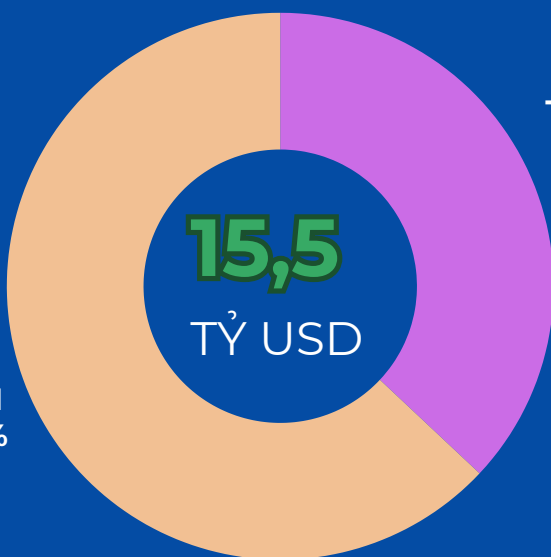
**68,5%**

so với nửa đầu tháng 2/2024

## NHẬP KHẨU

### KIM NGẠCH

Trong nước **37%**    FDI **63%**



Trong nước **37%**

FDI **63%**

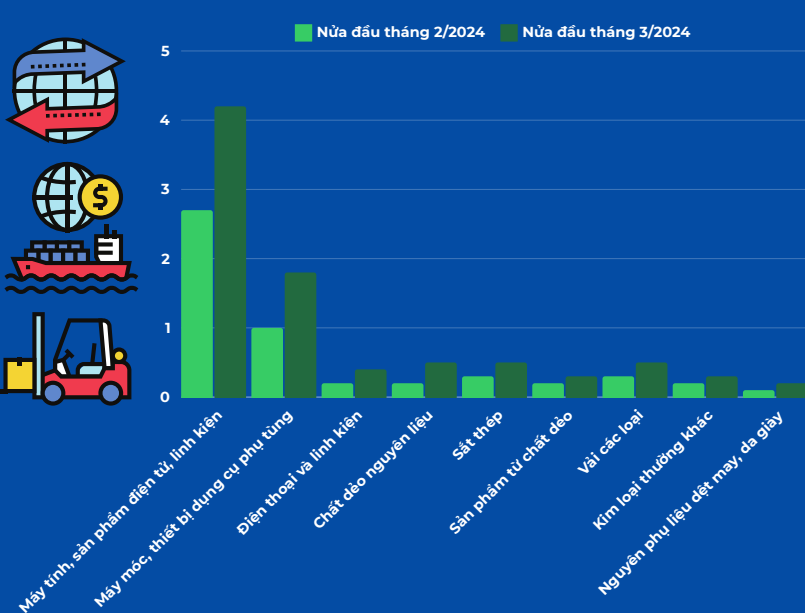


**64,5%**

so với nửa đầu tháng 2/2024



### TRỊ GIÁ NHẬP KHẨU MỘT SỐ NHÓM HÀNG NỬA ĐẦU THÁNG 3 NĂM 2024 (TỶ USD)



### CÁC NHÓM HÀNG BIẾN ĐỘNG SO VỚI NỬA ĐẦU THÁNG 2/2024

